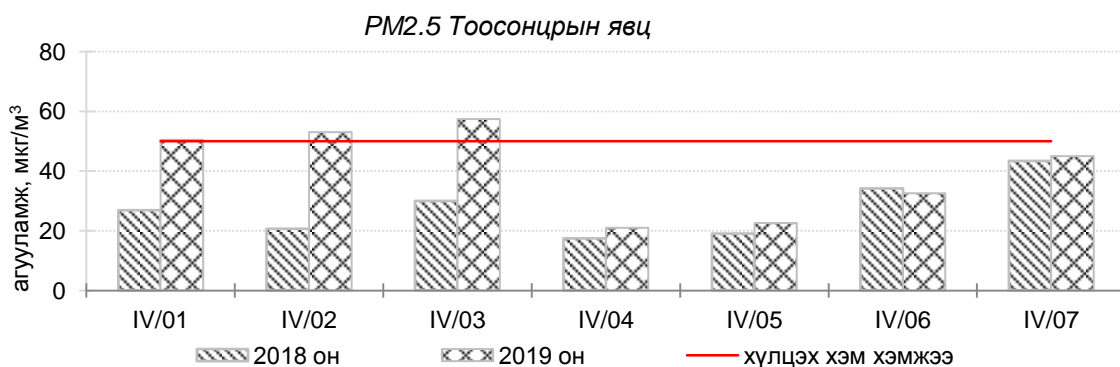
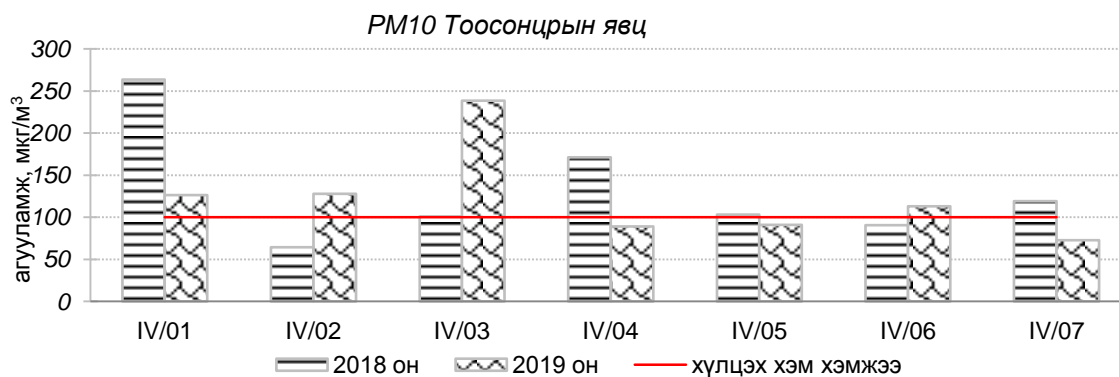
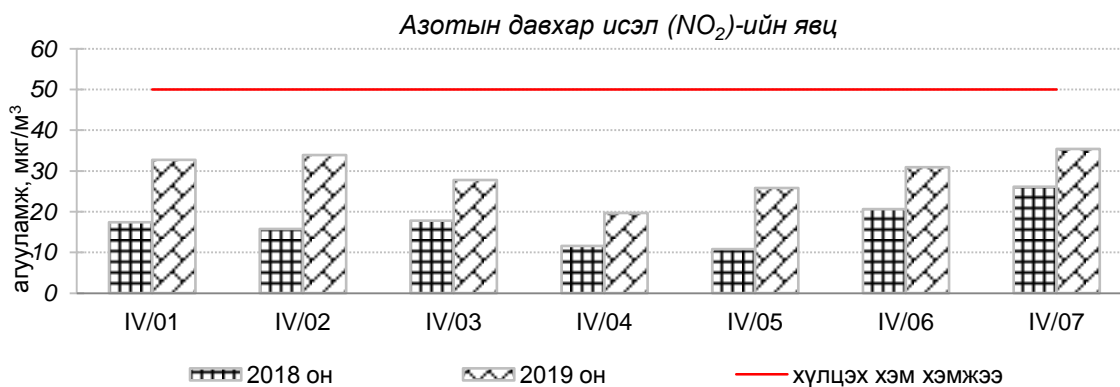
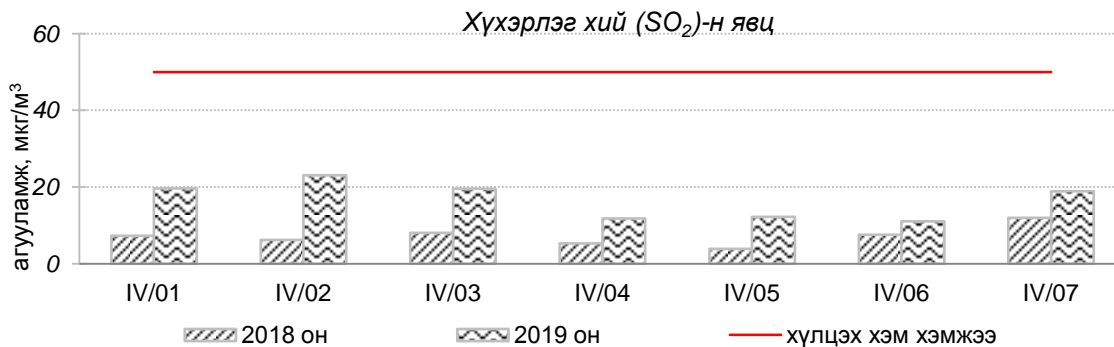


Улаанбаатар хотын агаарын чанарын өнгөрсөн 7 хоногийн мэдээ
/2019 оны 4-р сарын 1-7-ны өдөр/

Улаанбаатар хотын агаарт түгээмэл бохирдуулах бодис хүхэрлэг хий /SO₂/, азотын давхар исэл /NO₂/, тоосонцор /PM10, PM2.5/, нүүрстөрөгчийн дутуу исэл /CO/, озон /O₃/-ны агууламжийг тодорхойллоо.



Улаанбаатар хотын өнгөрсөн 7 хоногийн агаарын чанар
/2018 оны мөн үетэй харьцуулснаар/

№	Бохирдуулах бодисын нэр	MNS 4585:2016	7 хоногийн дундаж агууламж, мкг/м ³		24 цагийн дундаж хамгийн их агууламж, мкг/м ³		Стандартаас давсан тохиолдлын тоо, хувиар		Стандартаас давсан, хамгийн их агууламж илэрсэн харуул
		Хүлцэх хэм хэмжээ мкг/м ³	2018 он	2019 он	2018 он	2019 он	2018 он	2019 он	
1	Хүхэрлэг хий (SO ₂)	50	7	17↑	46	50↔	0%	0%	Давсан тохиолдол байхгүй
2	Азотын давхар исэл (NO ₂)	50	7	29↑	77	70↓	3%	17%↑	4-р сарын 2-ны өдөр Бөхийн өргөө орчим АЧС-аас 1.4 дахин их
3	PM10 Тоосонцор	100	132	123↓	450	366↓	52%	52%↔	4-р сарын 3-ны өдөр Баянхошуу орчим АЧС-аас 3.7 дахин их
4	PM2.5 Тоосонцор	50	28	41↑	62	86↑	9%	35%↑	4-р сарын 7-ны өдөр Баянхошуу орчим АЧС-аас 1.7 дахин их
5	Нүүрстөрөгчийн дутуу исэл (CO)	10000	1649	742↓	7938	2639↓	0%	0%	Давсан тохиолдол байхгүй
6	Озон (O ₃)	100	37	33↔	91	92↔	0%	0%	Давсан тохиолдол байхгүй

* ↓ бага; ↑ их; ↔ ойролцоо түвшинд /±5%/.`

Өнгөрсөн 7 хоногийн агаарын чанарын шинжилгээний дүнгээр Улаанбаатар хотын хэмжээнд агаар “Хэвийн ” болон “Бага бохирдолтой” түвшинд байсан ба хамгийн их агууламж Баянхошуу орчимд ажиглагдсан байна. Агаарт PM2.5, PM10 тоосонцрын агууламж хамгийн их байсан бөгөөд эдгээр тоосонцрын 24 цагийн дундаж хамгийн их агууламж Агаарын чанарын стандартаас 1.7-3.7 дахин их байлаа.

	Гэр хороолол орчим						Орон сууцны хороолол	Автозам орчим		Үйлдвэрийн бүс		Алслагдмал бүс	Индексийн тоон үзүүлэлт	Агаарын чанар
	1-р хороолол	100 айл	Толгойт	Нисэх	Зурагт	Баянхошуу	13-р хороолол	Баруун 4 зам	Амгалан	Цахилгаан станц	Мишээл экспо	Ургах наран		
2019.04.01	PM10	PM10	PM10	PM10	PM10	PM10	PM10		PM10	PM10			0-50	Цэвэр
2019.04.02	PM10	PM10		PM10	PM10	PM10	PM10		PM10	PM10			51-100	Хэвийн
2019.04.03	PM10	PM10	PM10	PM10	PM10	PM10	PM10	PM10	PM10	PM10	PM10	PM10	101-200	Бага бохирдолтой
2019.04.04				PM10		PM10							201-300	Бохирдолтой
2019.04.05				PM10		PM10	NO2						301-400	Их бохирдолтой
2019.04.06		PM10				PM10	NO2			PM10		PM10	401-500	Маш их бохирдолтой
2019.04.07			PM2.5		PM2.5	PM10	NO2							